

Lovisenlund skole



Ukeplan for 4. trinn 24. - 28. mars 2025 Uke 13



Tema

Denne uka jobber vi videre med tema: *Tusen tegn*. På 4.trinn skal vi lære mer om ulike former for kommunikasjon. Vi skal lage presentasjoner om hva vi på 4.trinn bruker internettet til og hvordan vi bruker det. I matematikken jobber vi med tredimensjonale figurer og utforsker de ulike tredimensjonale figurene: kube, sylinder, kjegle, pyramide og prisme. I norsk fortsetter vi med substantiv og i engelsk jobber vi med lesing og leseforståelse.

Studenter

Vi - studentene Mia, Jenny, Anne Kristine, Elise og Åse går inn i vår siste uke i praksis her på Lova. Hittil har vi vært fire uker med elevene på 4.trinn, og vi stortrives! Det blir trist å forlate elevene på 4. trinn, men vi har satt stor pris på tiden vår sammen med dere. Vi håper dere sitter igjen med noen gode minner fra disse ukene. Det gjør hvertfall vi! ❤️

FancyFriday

Studentene på Lovisenlund skole har hatt klestema hver fredag de siste ukene, og dette vil vi studentene på 4.trinn invitere elevene til å bli med på! Nå på fredag 28. mars er temaet: FancyFriday! Som en avskjed med denne flotte praksisperioden sammen med dere, vil vi pynte oss litt ekstra den siste dagen. De som har lyst kan gjerne bli med og kle seg i litt ekstra fine klær 🥰

Informasjon

- Fravær må meldes inn i Visma før kl. 08.00. NB! Ved tannlegetime eller lignende må dette registreres som fravær (ikke sendes som melding). Det sikrer at alle voksne på trinnet får samme beskjed.
- **NB! Uteskole og bibliotek utgår på grunn av svømming.**

NB! Svømming

Elevene som skal svømme møter senest **kl. 08.00** på skolen. De henger fra seg sekken i garderoben og stiller opp ved flaggstangen på framsiden av skolen **kl. 08.05**. Der møter elevene de voksne som skal følge dem til svømming.




De som møter direkte i Aquarama må være i resepsjonen **kl. 08.25**.

Beskjed om direkte oppmøte i AQ må gis i Visma senest dagen før!

Husk å pakke med alt utstyret dere fikk på informasjonsskrivet fra Aquarama.

Torsdag: A og B

Fredag: B og C

MANDAG	TIRSDAG	ONSDAG	TORSDAG	FREDAG
Start 8.30	Start 8.30	Start 8.30	Start 8.30	Start 8.30
Selvstendig dag  Belønning!			 Svømming A + B	 Svømming B + C Studentenes siste dag
Slutt 13:30	Slutt 13:30	Slutt 12:30	Slutt 13:30	Slutt 13:30

Lekser:

Regning	Jobb med side 100 og 101 om tredimensjonale figurer i Mattestreker i 15 minutter.																				
Engelsk	Quest TB p. 68: Les teksten "Roald Dahl", til du får god flyt.																				
Quest TB	Week 13 - Roald Dahl																				
Glosebok	<table border="1"><thead><tr><th>English</th><th>Norwegian</th></tr></thead><tbody><tr><td>parents</td><td>foreldre</td></tr><tr><td>explorer</td><td>oppdager</td></tr><tr><td>spell</td><td>stave</td></tr><tr><td>became</td><td>ble</td></tr><tr><td>famous</td><td>berømt</td></tr><tr><td>factory</td><td>fabrikk</td></tr><tr><td>witches</td><td>heksler</td></tr><tr><td>spoke</td><td>snakket</td></tr><tr><td>marvellous</td><td>strålende</td></tr></tbody></table>	English	Norwegian	parents	foreldre	explorer	oppdager	spell	stave	became	ble	famous	berømt	factory	fabrikk	witches	heksler	spoke	snakket	marvellous	strålende
English	Norwegian																				
parents	foreldre																				
explorer	oppdager																				
spell	stave																				
became	ble																				
famous	berømt																				
factory	fabrikk																				
witches	heksler																				
spoke	snakket																				
marvellous	strålende																				
Lesing og skriving	Fabel 4A: Side 162 og 163: Les <i>Monsteret på sirkus</i> Les minst 15 minutter hver dag. Når leseleksen i Fabel leses med god flyt, leser du resten av dagene i valgfri bok. Les høyt for en voksen hjemme i løpet av uka. NB: Underskrift av foresatt på diktaten din, bak i Hjerkeboka.																				
Øveord	Lær deg å skrive disse ordene: Skriv ordene i øveboka. Øv til du klarer å skrive de riktig 😊 blitt - ny - fått - tidligere - rundt																				

Øv og skriv glosene i Gloseboka på norsk og engelsk!

Læringsmål:

Muntlig	Jeg kan sette en, ei eller et foran et ord for å vite at det er et substantiv. Jeg bruker innestemme når jeg snakker med læringspartner og læringsgruppen min.
Lesing	Jeg kan gjenkjenne substantiv når jeg leser. Jeg kan lese engelsk-teksten "Roald Dahl" med god uttale og flyt.
Skriving	Jeg kan bøye substantiv i bestemt og ubestemt form i entall og flertall. Jeg kan skrive øveordene riktig i norsk og engelsk (se leksene).
Regning	Jeg kan beskrive tredimensjonale figurer ved å se på kantene, hjørnene og flatene. Jeg kjenner til de tredimensjonale figurene: kube, sylinder, kjegle, pyramide og prisme.
Sosialt	Jeg sitter fint og følger beskjeder i lyttekrok. Jeg passer på å inkludere alle i friminuttene.



Hilsen Anne Kristine, Mia, Jenny, Åse og Elise
+ Anne-Lise, Vibeke, Elisabeth, Anniken og Kaisa

Foreldrekontakter

Alexander S. Nossun: Alexanno@gmail.com (Far Peter 4B)

Eldri Galteland Tofte: Eldrigalteland@hotmail.com (Mor Maria 4A)